

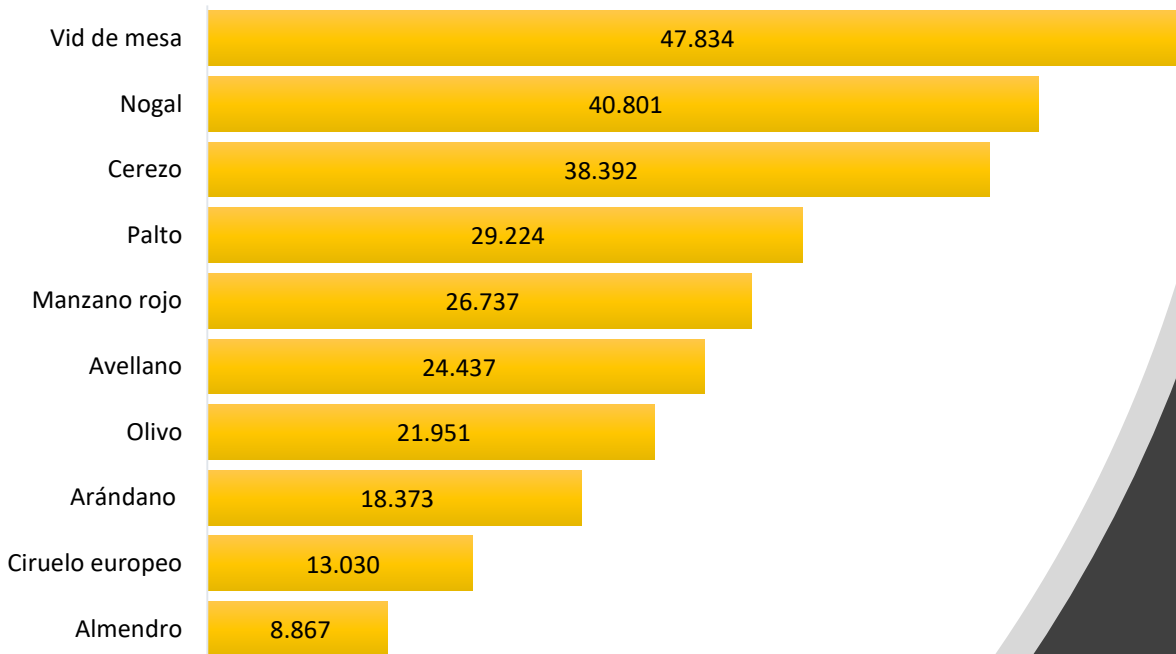
CHILE*N*UT

ASOCIACIÓN GREMIAL DE PRODUCTORES Y
EXPORTADORES DE NUECES DE CHILE

CICLO DE SEMINARIOS REGIONALES

CHILE*N*UT

SUPERFICIE FRUTÍCOLA NACIONAL



2do frutal con
mayor superficie
plantada a nivel
nacional

Fuente: Construido por Chilenut con datos de CIREN.

IV región: Actualización 2018.

V región: Actualización 2017.

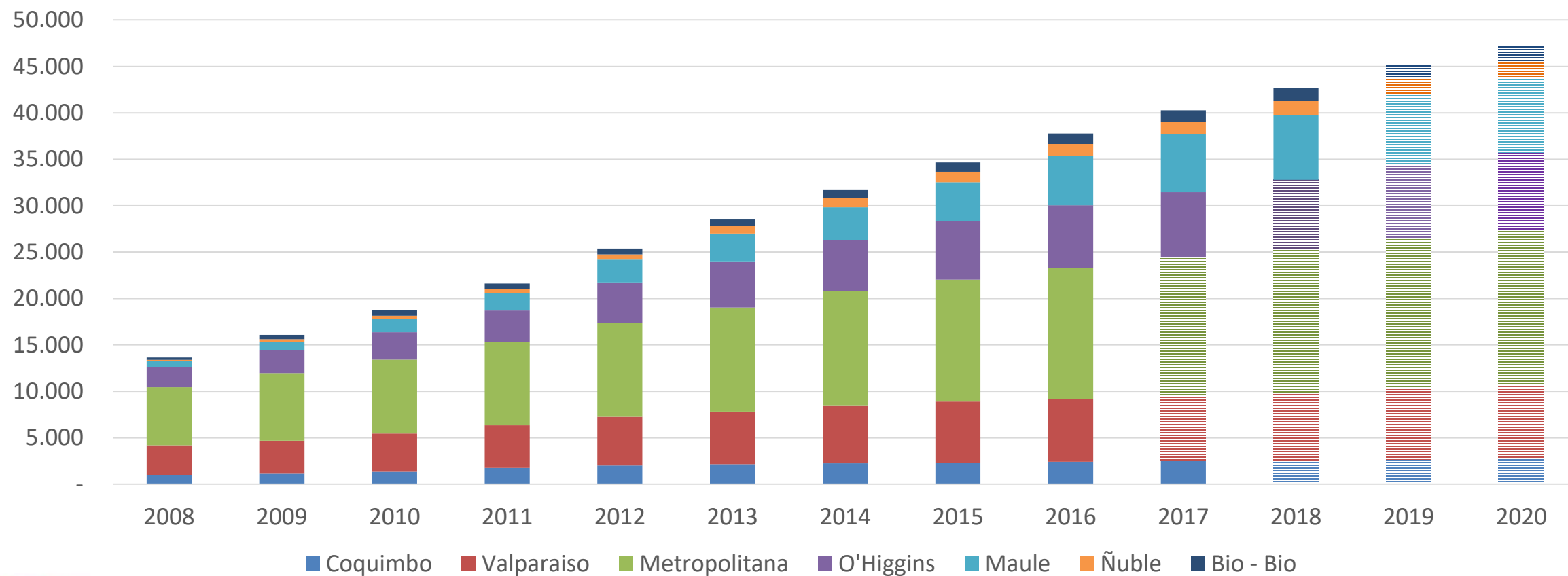
RM: Actualización 2017.

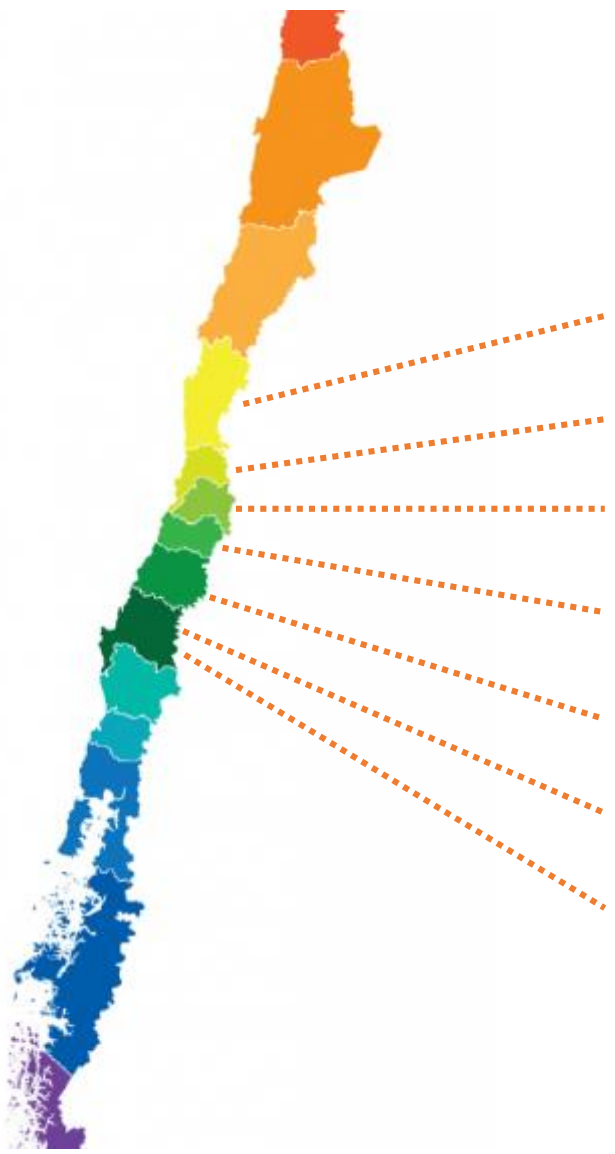
VI región: Actualización 2018.

VII región: Actualización 2019.

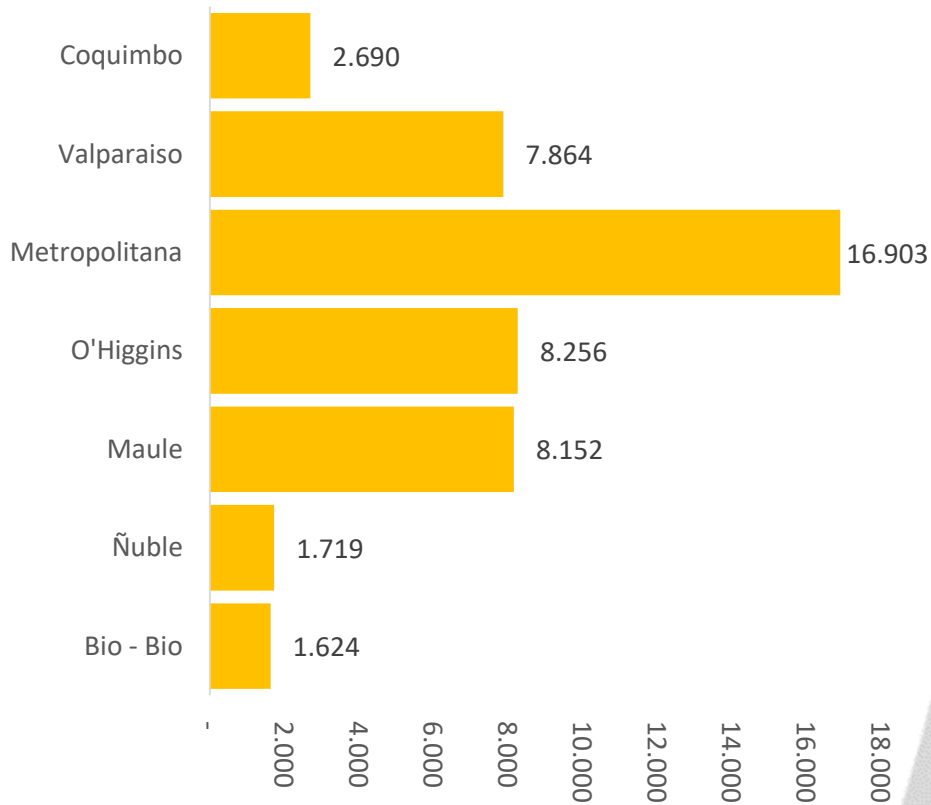
VIII región: Actualización 2019.

Fuerte incremento de la superficie





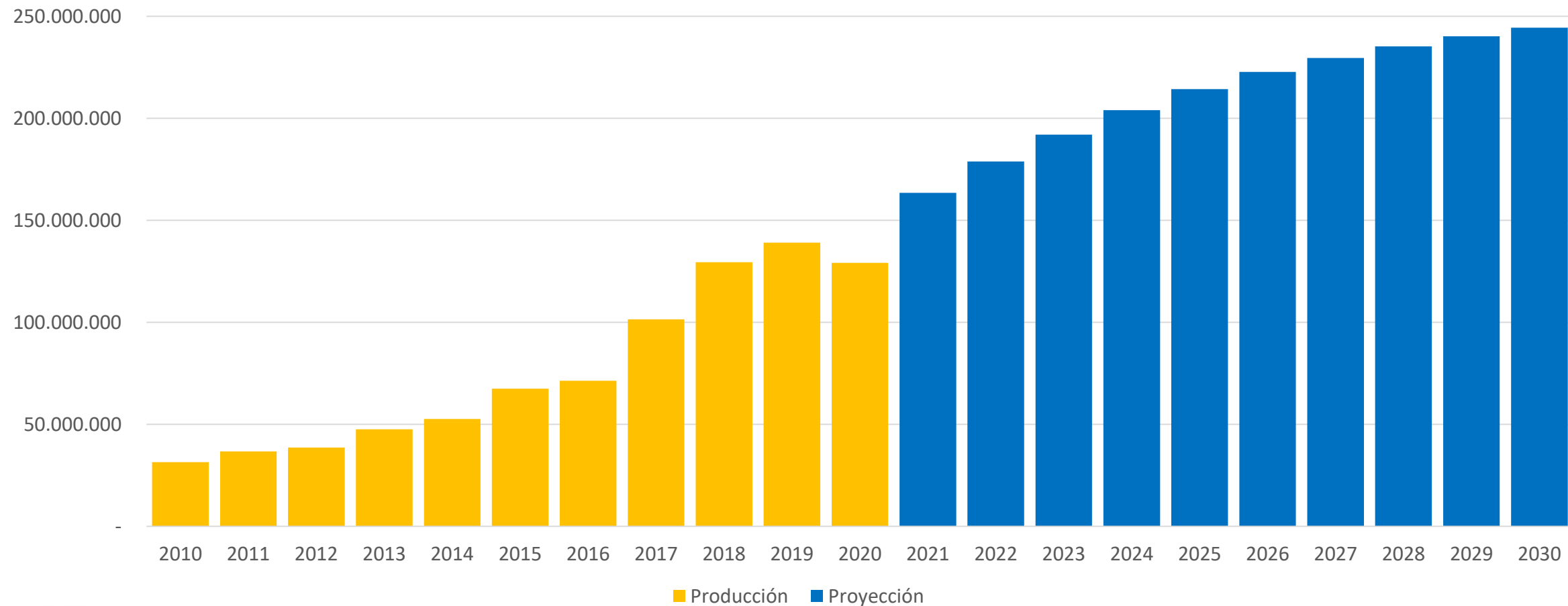
Superficie plantada por región (ha)



Fuente: Construido por Chilenut con datos de CIREN y Asociación de Viveros.

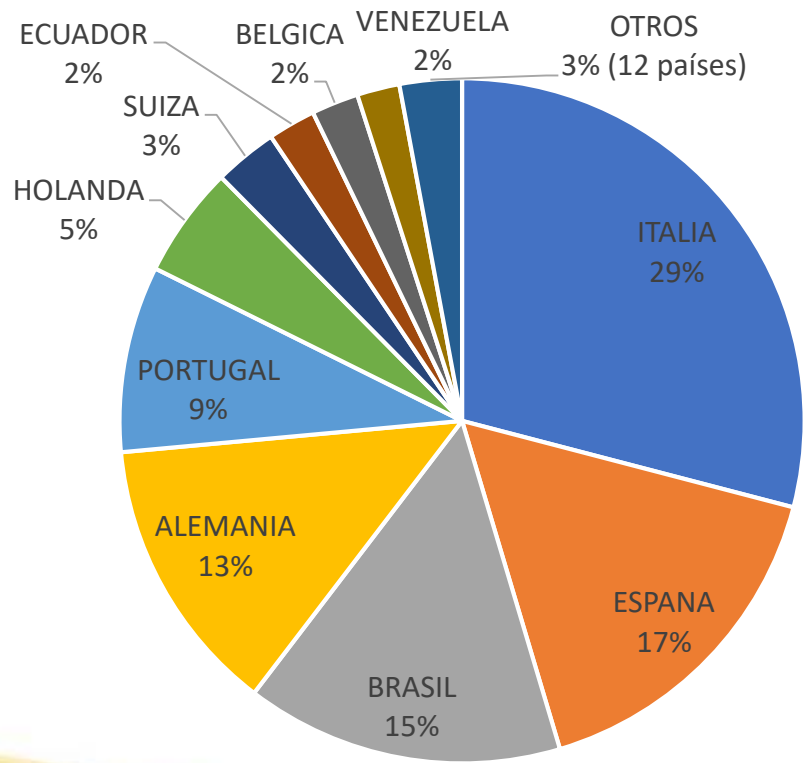
Crecimiento de la producción hacia el sur e importancia de la zona Centro.

Producción nacional

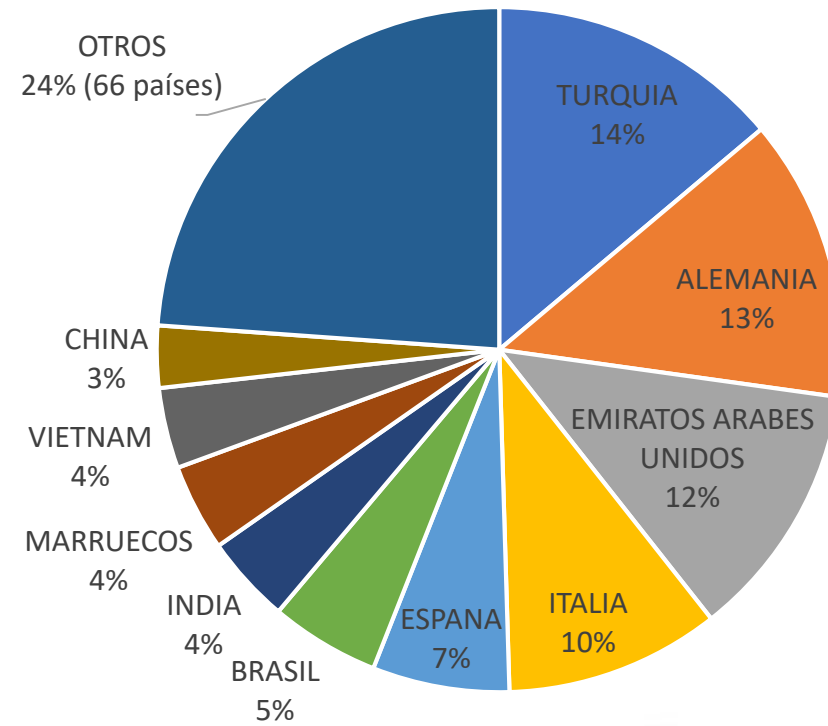


Países

Año 2004
22 países



Año 2019
76 países



PÁGINA WEB
WWW.CHILENUT.CL

Información

ACCESOS DIRECTOS



		MAY 11, 2020 APRIL SHIPMENTS (21/MAR/2020 - 30/APR/2020)		
		Inshell (Metric tons)		% ch
		% change	21/mar to 30/apr	2020
2020	2020 vs 2019	-55%	15.474	6.773
6.343				
		Shelled (Metric tons)		% ch
		% change	21/mar to 30/apr	2020
April	2020 vs 2019	-56%	825	353
19 2020				
251				
		Inshell equivalent (Metric tons)		% ch
		% change	21/mar to 30/apr	2020
April	2020 vs 2019	-55%	15.208	7.513
2019	2020			
15.664	6.890			



Información



CHILENUT Asociación de Productores y Exportadores de Nueces de Chile

MENU



Informe Comercial

Informe de calidad



Déficit hídrico pasa la cuenta esta temporada: baja el rendimiento de pulpa, calibres y colores

Lleve disminución en rendimiento de pulpa en variedad Chandler y un

Mercado de la nuez con cáscara.
Sr. Tomás Campos, Exportadora Prize.

Análisis presente y futuro del mercado de nueces en Italia.
Sr. Felipe Repetto, Agregado Comercial Chile en Italia

Financiamiento agrícola.
Sr. Carlos Sánchez, Everest Consulting.

Consecuencias de polinización y manejos técnicos en Peste Negra y BAN.
Sr. José Pablo Correa, Asesor Técnico.

Sur
23 de julio

Cifras industria del nogal.
Sr. Edmundo Valderrama, Presidente Chilenut.

Mercado nueces sin cáscara partido manual.
Sr. Joaquín Duval, Exportadora Topfruit Nuts.

Análisis presente y futuro del mercado de nueces en Alemania.
Sr. Diego Torres D., Agregado Comercial, Director de ProChile Alemania

Desafíos productivos para mejorar la rentabilidad del nogal en la zona central de Chile.
Sr. Guillermo Llul, Asesor Técnico.

CHILENUT
Online

Centro
30 de julio

Cifras industria del nogal

CHILENUT

Información

Publicaciones

CHILENUT Asociación de Productores y Exportadores de Nueces de Chile

≡ MENU

Estudios



Reportes



Calidad



CHILE*N*UT

ASOCIACIÓN GREMIAL DE PRODUCTORES Y
EXPORTADORES DE NUECES DE CHILE

CICLO DE SEMINARIOS REGIONALES

CHILE*N*UT